

# ИНСТРУКЦИЯ

## по применению и техническому обслуживанию углекислотных огнетушителей ОУ.

Огнетушители предназначены для тушения возгораний различных веществ, горение которых не может происходить без доступа воздуха, загораний на электрифицированном железнодорожном и городском транспорте, электроустановок, находящихся под напряжением до 1000 В, загораний в музеях, картинных галереях, архивах.

При тушении электроустановок, находящихся под напряжением, не допускается подходить к раструб ближе 1 м до электроустановки и пламени.

Необходимо соблюдать осторожность при выпуске заряда из раструба, т.к. температура на его поверхности понижается до минус 60-70 °С.

Перезарядка огнетушителей должна проводиться в специализированных организациях на зарядных станциях.

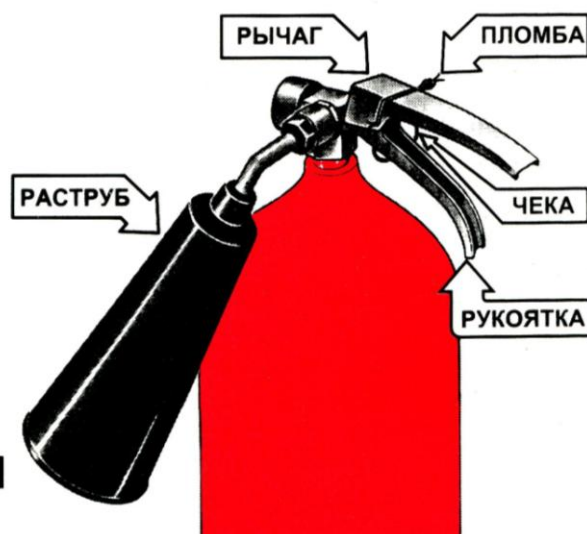
## ПОРЯДОК ПРИМЕНЕНИЯ ОГНЕТУШИТЕЛЕЙ

### 1. СОРВАТЬ ПЛОМБУ

### 2. ВЫДЕРНУТЬ ЧЕКУ

### 3. НАЖАТЬ НА РЫЧАГ

### 4. НАПРАВИТЬ СТРУЮ НА ПЛАМЯ





Не берись голый рукой за раструб во избежание обморожения

Тушить очаг пожара с наветренной стороны, направляя струю на горящую поверхность, а не на пламя

При тушении электроустановок подавай заряд порциями через 3-5 секунд

Горящую вертикальную поверхность тушить снизу вверх

При наличии нескольких огнетушителей необходимо применить их одновременно



### Правила обслуживания:

1. Хранить при температуре от -20 до +50 °С (при отрицательной температуре эффективность огнетушителя снижается).
2. Один раз в квартал – внешний осмотр.
3. Один раз в год – проверка взвешиванием, переосвидетельствование баллона (выборочно).
4. Перезарядка огнетушителя – один раз в 5 лет.
5. При применении есть опасность снижения кислорода в помещении, обморожения, токсического действия на человека.

Составлена в соответствии с требованиями НПБ 166-97 «Пожарная техника. Огнетушители. Требования к эксплуатации».

# ПРАВИЛА ПОЛЬЗОВАНИЯ ОГнетушителем

## ПОДГОТОВКА ОГнетушителя к РАБОТЕ



Сорви пломбу  
и выдерни чеку



Направь сопло  
на огонь и нажми на рычаг

## РАБОТА С ОГнетушителем

Находиться с наветренной  
стороны



Начинать тушить с основания



В нишах тушить сверху



Тушить одновременно  
группой людей

Убедиться в невозможности  
возобновления горения



Использованные  
огнетушители  
сдать на  
перезарядку

